


ОБОРОТ РОЗНИЧНОЙ ТОРГОВЛИ И ОБЩЕСТВЕННОГО ПИТАНИЯ В АЛТАЙСКОМ КРАЕ

Оборот розничной торговли

Оборот общественного питания

январь-ноябрь 2023




449 509,6 млн рублей

210 943 рубля на душу

13 752,7 млн рублей

6 454 рубля на душу



в % к январю-ноябрю 2022¹⁾

(в сопоставимых ценах)



102,9 %

104,1 % в расчете на душу

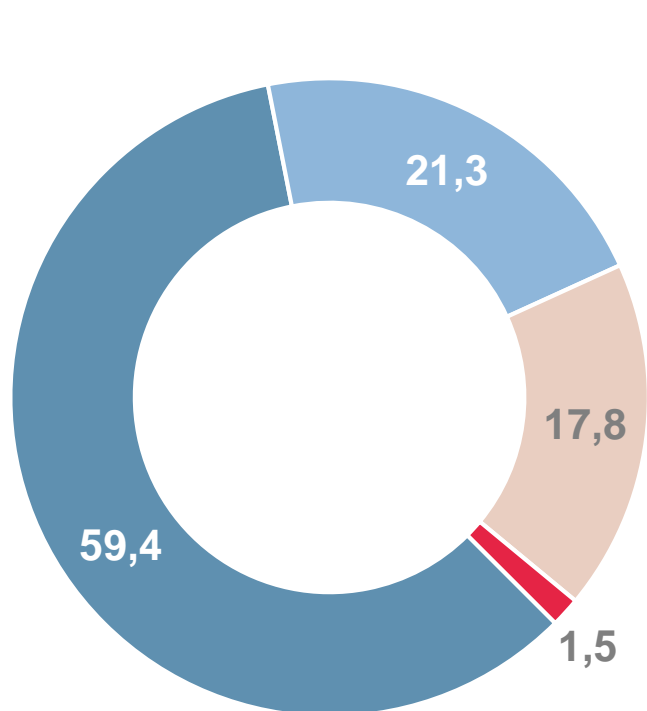
102,4 %

103,6 % в расчете на душу



Структура формирования по типам хозяйствующих субъектов


(в % к итогу)



Крупные организации и субъекты среднего предпринимательства



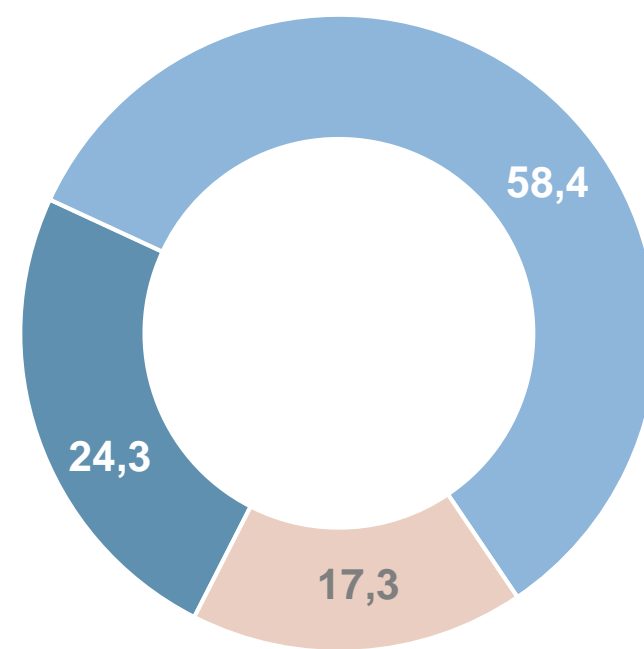
Малые предприятия (включая микропредприятия)



Индивидуальные предприниматели, реализующие товары вне рынка



Розничные рынки и ярмарки



Макроструктура оборота розничной торговли

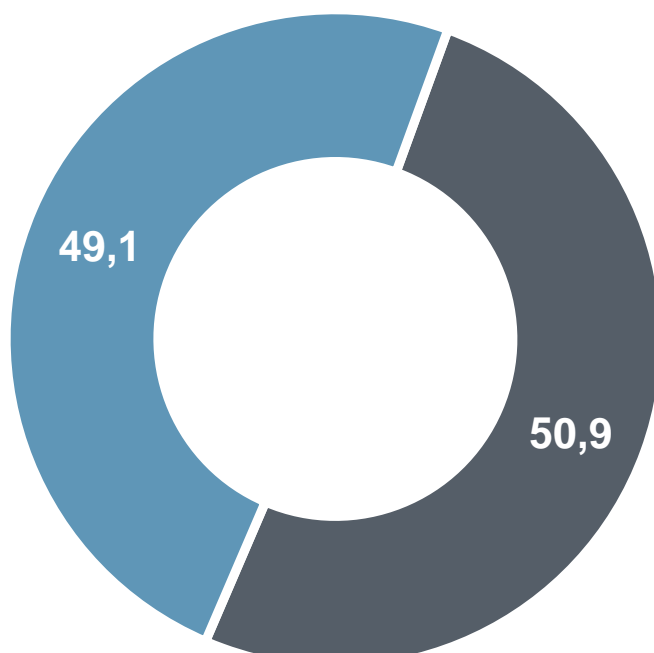
(в % к итогу)

Продовольственные товары



101,8 %

к январю-ноябрю 2022г
в сопоставимых ценах



Непродовольственные товары



104,0 %

к январю-ноябрю 2022г
в сопоставимых ценах

¹⁾ Данные приведены с учётом итогов Всероссийской переписи населения 2020 года.